

17. Wahlperiode

Schriftliche Anfrage

des Abgeordneten Heiko Melzer (CDU)

vom 21. Oktober 2015 (Eingang beim Abgeordnetenhaus am 27. Oktober 2015) und **Antwort**

Ausstattung der Spandauer Schulen im Schuljahr 2015/2016





Im Namen des Senats von Berlin beantworte ich Ihre Schriftliche Anfrage wie folgt:

1. Wie ist die Lehrerausstattung an Spandauer Schulen zum Schuljahresende 2014/ 2015 gewesen und wie sieht die Versorgung aktuell (Stand 30.09.2015) aus? (Bitte nach einzelnen Schulen und analog der Darstellung in der Drucksache 16/14687 aufgeschlüsselt)

Zu 1.: Zum Stichtag 31.07.2015 fand keine Abfrage bzw. Auswertung bezüglich der Ausstattung an Spandauer Schulen statt, vielmehr erfolgte eine zum Teil tägliche bedarfsorientierte Nachsteuerung.

Der folgenden Übersicht ist die Unterrichtsversorgung in den einzelnen Schularten in Spandau zu Beginn des Schuljahres 2015/16 zu entnehmen. Erfahrungsgemäß verbessert sich die Lehrkräfteversorgung zur abschließenden Bedarfsfeststellung zum Stichtag 01.11.2015 noch z. B. durch Nachbesetzung abgesagter Erstbesetzungen und weiterer Schülerrückgänge nach der abschließenden Feststellung der endgültigen Schülerzahl und der dieser folgenden Lehrkräftezuweisung. Die Ergebnisse der Bedarfsfeststellung werden Mitte Dezember 2015 veröffentlicht.

Zahlenangaben in Vollzeiteinheiten (VZE)

Details	Schulart	Bedarf	Bestand	Bilanz	Bilanz in %	Anzahl Schulen
	Grundschulen	672,7	632,2	-40,5	94,0	29
	Sekundarschulen, VHS	518,3	497,8	-20,5	96,0	10
	Gymnasien, Kollegs	233,5	236,7	3,2	101,4	5
	Sonderschulen*	58,2	58,9	0,7	101,2	4

2. Welchen Grad der Unterrichtsversorgung (Lehrerausstattung) erwartet der Senat in den Spandauer Schulen zum Beginn des zweiten Schulhalbjahres 2015/ 2016? (Bitte nach einzelnen Schulen und analog der Darstellung in der Drucksache 16/14687 aufgeschlüsselt)

Zu 2.: Aufgrund geplanter und in Arbeit befindlicher Neueinstellungen, Umsetzungen und unbefristeter Übernahme von noch im Referendariat befindlicher Lehramtsanwärter/innen, wird eine möglichst 100%ige Ausstattung der Schulen zu Beginn des 2. Schulhalbjahres 2015/16 angestrebt.

3. Wie viele dauerkranke Lehrer sind den einzelnen Schulen zugeteilt? (Bitte nach einzelnen Schulen und analog der Darstellung in der Drucksache 16/14687 aufgeschlüsselt)

Zu 3.: Zum Stand Oktober 2015 waren 37 Lehrkräfte an den Spandauer Schulen langzeiterkrankt, d. h. die Zahl ist stark rückläufig. Sie werden bei der Bedarfsfeststellung nicht berücksichtigt. Aus datenschutzrechtlichen Gründen können zu der Verteilung auf die einzelnen Schulen keine Angaben gemacht werden.

4. Wie viele Neueinstellungen, bezirksinterne und bezirksexterne Umsetzungen und Vertragsaufstockungen von Lehrerinnen und Lehrern sind im Jahr 2015 auch mit Sicht auf den Schuljahresbeginn 2015/ 2016 erfolgt, um eine vollständige Unterrichtsversorgung zu gewährleisten? (Bitte nach einzelnen Schulen und analog der Darstellung in der Drucksache 16/14687 aufgeschlüsselt)

Zu 4.: Der Anlage können die bislang im Jahr 2015 erfolgten unbefristeten Einstellungen sowie die überregionalen und regionalen Umsetzungen von Lehrkräften entnommen werden. Vertragsaufstockungen außerhalb der üblichen jährlichen Teilzeitbeschäftigungen inklusive der Rückkehr in die Vollzeitbeschäftigung sind nicht erfolgt. Da die Nachsteuerungsmaßnahmen zum Schuljahresbeginn 2015/16 noch nicht abgeschlossen sind, ergibt sich noch kein vollständiges Bild.

5. Welches Durchschnittsalter hatten die Lehrerinnen und Lehrer der Spandauer Schulen in den vergangenen 4 Schuljahren, wie viele Lehrerinnen und Lehrer werden in den kommenden 5 Jahren voraussichtlich in Pension gehen? (Bitte nach einzelnen Schulen und analog der Darstellung in der Drucksache 16/14687 aufgeschlüsselt)

Zu 5.: Das Durchschnittsalter der Lehrerinnen und Lehrer der Spandauer Schulen in den vergangenen vier Jahren stellt sich wie folgt dar:

Schuljahr	Durchschnittsalter
2011/12	50,5
2012/13	49,9
2013/14	49,0
2014/15	48,1

Die Zahl der Lehrerinnen und Lehrer, die in den kommenden fünf Jahren voraussichtlich in Pension bzw. Rente gehen (angenommenes Austrittsalter 65 Jahre), ist der folgenden Übersicht zu entnehmen:

Schulart	Schuljahr				
	2015/16	2016/17	2017/18	2018/19	2019/20
Grundschulen	53	23	22	34	39
Gymnasien	19	6	15	10	10
Integrierte Sekundarschulen	31	20	22	29	21
Berufliche Schulen	14	4	12	4	6
Sonderschulen	10	1	3	3	1
Insgesamt	127	54	74	80	77

6. Wie viele Neueinstellungen sind nach Meinung des Senates in den nächsten 5 Jahren notwendig, um an Spandauer Schulen eine Lehrerversorgung von 100 Prozent zzgl. 3 Prozent Vertretungsreserve zu erreichen, an welchen Schulen und Schularten müssen diese Neueinstellungen umgesetzt werden?

Zu 6.: Eine Langfristprognose erfolgt nur auf Ebene des Landes Berlin. Bei den Einstellungskontingenten erfolgt die Berechnung auf Basis der ausscheidenden Lehrkräfte und der Schülerzahlentwicklung. Die Planung der Senatsverwaltung für Bildung, Jugend und Wissenschaft geht von 9.772 VZE (Vollzeiteinheiten) Einstellungen für Lehrkräfte für allgemeinbildende Schulen für den gesamten Zeitraum bis zum Jahr 2020 aus.

7. Wie beurteilt der Senat die Entwicklung der Lehrerausstattung der Spandauer Schulen gegenüber der wertgleichen Anfrage Drucksache 16/14687 vom 25.August 2010?

Zu 7.: Der Stellenbedarf an den Spandauer Schulen wurde und wird regelmäßig mit entsprechend dazugehörigen Einstellungspositionen abgedeckt. Dadurch ist an den Schulen vollumfänglich die Möglichkeit gegeben, die für eine hundertprozentige Lehrerversorgung notwendig ist.

Berlin, den 05. November 2015

In Vertretung

Mark Rackles
Senatsverwaltung für Bildung,
Jugend und Wissenschaft

(Eingang beim Abgeordnetenhaus am 09. Nov. 2015)

Anlage

Anzahl von Lehrkräften		Umsetzungen		Einstellungen	Summe
Schulnummer	Schulname	regional	überregional		
05A03	Volkshochschule Spandau		1		1
05G01	Ernst-Ludwig-Heim-Grundschule			4	4
05G02	Grundschule am Eichenwald	2		3	5
05G03	Birken-Grundschule	1		3	4
05G04	Klosterfeld-Grundschule	1		8	9
05G05	Christoph-Földerich-Grundschule			9	9
05G06	Siegerland-Grundschule			11	11
05G07	Lynar-Grundschule			12	12
05G08	Konkordia-Grundschule	1	1		2
05G09/05S01	Schule am Grüngürtel	1		7	
05G10	Grundschule am Birkenhain	2	1	5	8
05G11	Robert-Reinick-Grundschule		1	16	
05G12	Grundschule am Weinmeisterhorn	2	2	2	6
05G13	Bernd-Ryke-Grundschule			6	6
05G14	Linden-Grundschule		1	2	3
05G15	Askanier-Grundschule	1		5	6
05G16	Rothenburg-Grundschule	1		2	3
05G17	Astrid-Lindgren-Grundschule	1	2	5	8
05G18	Grundschule am Beerwinkel			9	
05G19	Grundschule am Ritterfeld	3			3
05G20	Carl-Schurz-Grundschule			2	2
05G21/05S02	Paul-Moor-Schule		1	7	8
05G22	Christian-Morgenstern-Grundschule		1	8	9
05G23	Grundschule am Brandwerder			3	3
05G24	Grundschule am Windmühlenberg				
05G25/05S04	Gs am Wasserwerk/Standtrandschule		1	5	
05G26	Grundschule am Amalienhof	1		2	3
05G27	Charlie-Rivel-Grundschule			7	7
05G28	Grundschule an der Pulvermühle			4	
05G29	Mary-Poppins-Grundschule	1		3	4
05K01	Martin-Buber-Schule (Integrierte Sekundarschule)	3	1	8	12
05K02	Carlo-Schmid-Schule (Integrierte Sekundarschule)	2		15	17
05K03	Bertolt-Brecht-Schule (Integrierte Sekundarschule)	1		13	14
05K04	Heinrich-Böll-Schule (Integrierte Sekundarschule)	6		18	24
05K05	B.-Traven-Schule (Gemeinschaftsschule)			8	8
05K06	Wolfgang-Borchert-Schule		2	8	10
05K07	Schule an der Jungfernheide		1	4	5
05K08	Schule an der Haverldüne			12	12
05K09	Schule am Staakener Kleeblatt	1	2	8	11
05S03	Schule am Gartenfeld (Schule für Geistigbehinderte)		2	6	8
05Y01	Freiherr-vom-Stein-Gymnasium	2	1	1	4
05Y02	Kant-Gymnasium	3	2	6	11
05Y03	Hans-Carossa-Gymnasium	1		4	5
05Y04	Carl-Friedrich-von-Siemens-Gymnasium	1	1	11	13
05Y05	Lily-Braun-Gymnasium	1	1	4	6
Gesamtergebnis		39	25	276	296